

<https://www.gratisrijbewijsonline.be>
Les 25
Stilstaan en parkeren

(Bekijk eerst het filmpje dat bij deze les hoort = 5 minutes)

Definities

1. Stilstaan

Personen



De wegcode definieert **stilstaan** als de tijd die nodig is om personen te laten in- of uitstappen.

Dat kan snel gaan als het om één passagier gaat, maar als een volle bus kinderen moet uitstappen, kan dat enkele minuten duren.

Goederen



De code bepaalt ook dat **stilstaan** de tijd is die nodig is om goederen in of uit te laden.

Ook dat kan lang duren, bijvoorbeeld bij de levering van huisbrandolie of bij een verhuis.

2. Parkeren



Als je langer stilstaat dan nodig is voor het in- of uitstappen van personen, of voor het laden of lossen van je voertuig, dan is dat **parkeren**.

Stilstaan en parkeren zijn "vrijwillige" handelingen — Je beslist zelf om dat te doen.

Soms wordt de beslissing opgelegd (rood licht, zebrapad, lekke band, ...): in dat geval ben je "onvrijwillig tot stilstand gekomen" of "geïmmobiliseerd".

3. Geïmmobiliseerd of gestopt voertuig



Soms wordt je voertuig **tot stilstand gebracht**, bijvoorbeeld aan een rood licht, in een file of om voorrang te verlenen.

Geïmmobiliseerd zijn in het verkeer op de openbare weg wordt niet beschouwd als stilstaan of parkeren in de zin van de wegcode.

4. Defect voertuig



Een voertuig dat in panne valt op de openbare weg en zich niet meer normaal kan verplaatsen, is noch stilstaand, noch geparkeerd. Het is een voertuig in panne.

Een voertuig in panne dat niet veilig aan de kant gezet kan worden, moet gesignaleerd worden aan andere weggebruikers met een **gevaerdriehoek**. Verkeersborden m.b.t. stilstaan of parkeren gelden niet voor voertuigen in panne.

Algemene regels: waar stilstaan en parkeren?



Je zal hier tijdens het examen meerdere vragen over krijgen.

Leer dus:

- a) een lijst met de algemene principes,
- b) een lijst met verbod op stilstaan én parkeren,
- c) een lijst met verbod op parkeren (waar stilstaan wel mag),
- d) de verkeersborden die ermee te maken hebben,
- e) waar en tot waar die borden gelden.

1. Bij voorkeur op de berm



Als er plaats is:

Binnen de bebouwde kom op een gelijkgrondse berm of in een parkeerzone,

Buiten de bebouwde kom op de parkeerstrook of op alle bermen. Daar moet je jouw voertuig parkeren.



Op sommige wegen is er een **dikke witte streep rechts van de rijbaan**.

Naast die lijn is er ruimte om te stoppen of te parkeren. Dat is de parkeerstrook:



Een parkeerstrook is dus een gelijkvloerse berm met een lijn aan de linkerkant.

2. Gedeeltelijk op de berm en gedeeltelijk op de rijbaan

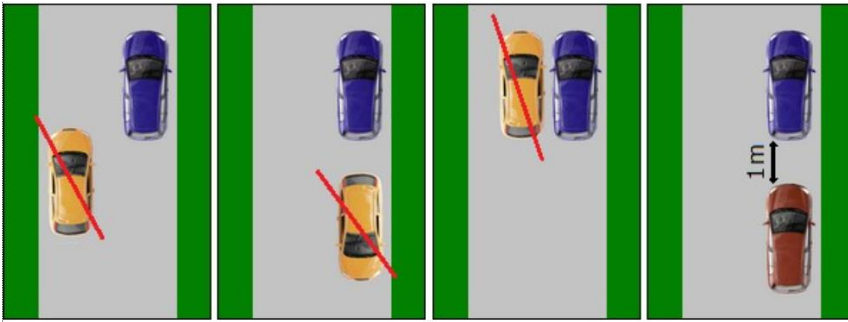


Als de berm niet breed genoeg is, mag je gedeeltelijk op de berm en de rijbaan parkeren.

Let er dan op dat je **minstens 1,5 meter doorgang laat voor voetgangers** die van de berm gebruik maken, als er geen voetpad is.

(In het voorbeeld op de afbeelding staat het voertuig dus niet correct geparkeerd.)

3. Op de rijbaan (als 1 en 2 niet mogelijk zijn)



Zo parkeer je op de rijbaan:

- zo dicht mogelijk bij de rand van de rijbaan;
- rechts in de rijrichting. Je mag dus niet zomaar aan de linkerkant stoppen of parkeren;
- dubbel parkeren is verboden;
- je moet minstens **1 meter ruimte** laten tussen twee geparkeerde voertuigen.



Opgelet: ook al wordt deze 1-meterregel in de praktijk vaak niet gevolgd, je moet ze wel kennen voor het theoretisch en praktisch examen.



Op een **éénrichtingsweg** mag je **zowel links als rechts parkeren**.

Dat geldt ook in een woonerf of erf-zone, mits je daar parkeert op de aangeduide plaatsen.

Waar is stilstaan en parkeren verboden?

1. Gevaar of hindernis



Je mag niet stilstaan of parkeren:

- waar je voertuig gevaar vormt voor andere weggebruikers of hen zonder geldige reden hindert.

2. Autosnelweg



Je mag niet stilstaan of parkeren:

- op de rijstroken,
- op de op- en afritten,
- op de pechstrook.

3. Autoweg



Je mag niet stilstaan of parkeren:

- op de rijstroken,
- op de op- en afritten,
- op de pechstrook.

4. Voetpad - trottoir



Je mag niet stilstaan of parkeren:
- op een voetpad.

5. Verhoogde inrichting



Je mag niet stilstaan of parkeren:
- op een verhoogde inrichting.

behalve als wegmarkering of signalisatie het toelaat.

6. Fietspad



Je mag niet stilstaan of parkeren:
- op een fietspad.



Het mag wel op een fietssuggestiestrook.

7. Dambordmarkering



Je mag niet stilstaan of parkeren:
- op een dambordmarkering.

8. Verdrijvingsvlak



Je mag niet stilstaan of parkeren:
- op een verdrijvingsvlak.

(Logisch, want je mag er niet op rijden.)

9. Geleidingseiland



Je mag niet stilstaan of parkeren:
- op een geleidingseiland.

(Logisch, want je mag er niet op rijden.)

10. Tramsporen



Je mag niet stilstaan of parkeren:
- op tramsporen

Je mag uiteraard wel tijdelijk tot stilstand komen op sporen die in de rijbaan geïntegreerd zijn, zoals aan een rood licht of om een voetganger te laten oversteken.

11. Overweg



Je mag niet stilstaan of parkeren:
- op treinsporen.

Dat is een overtreding van de vierde graad.
Als er een trein aankomt, wordt jouw auto volledig vernield.

12. Blindegeleidingstegels



Je mag niet stilstaan of parkeren:
- op blindegeleidingstegels.

Plaatsen waar parkeren en stilstaan verboden zijn op de RIJBAAN en op de BERM

1. Op oversteekplaatsen voor voetgangers en fietsers



Op de rijbaan en op de berm mag je niet stilstaan of parkeren:

- op een oversteekplaats voor voetgangers,
- op een oversteekplaats voor fietsers.

(Deze wagen mag daar dus niet staan.)

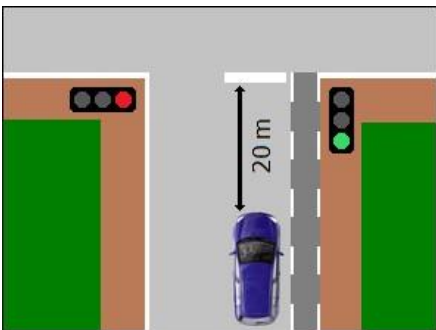
2. Kruispunten zonder verkeerslichten



Op de rijbaan en op de berm mag je niet stilstaan of parkeren:

- op een kruispunt, op minder dan 5 meter van de zijrand van de dwarsrijbaan.

3. Kruispunten met verkeerslichten



Op de rijbaan en op de berm mag je niet stilstaan of parkeren:

- op een kruispunt met verkeerslichten, **op minder dan 20 meter vóór de lichten.**

4. Verkeerslichten en verkeerstekens buiten een kruispunt



Op de rijbaan en op de berm mag je niet stilstaan of parkeren:

- op minder dan **20 meter vóór verkeerslichten** die buiten een kruispunt zijn geplaatst.
(Voorbeeld bij de uitrit van een brandweerkazerne)
- op minder dan **20 meter vóór verkeersborden.**



(*) Maar er is een uitzondering op deze twee laatste regels.


Als:

- de **onderkant** van het verkeerslicht of verkeersteken zich minstens 2 meter boven de grond bevindt,
- en de **hoogte** van het voertuig, inclusief lading, niet meer is dan 1,65 meter,
- ... dan gelden deze regels niet.

Voor dit bord mag een auto dus niet stilstaan of parkeren, want de auto zou het zicht op het verkeersbord belemmeren.

Stilstaan en parkeren verboden op de RIJBAAN

1. Voor een oversteekplaats



Op de rijbaan mag je niet stilstaan of parkeren:

- binnen 5 meter vóór een oversteekplaats voor voetgangers,
- of een oversteekplaats voor fietsers en tweewielige bromfietsen.

(Op de berm mag het wel)

2. Onder bruggen



Op de rijbaan mag je niet stilstaan of parkeren:

- onder bruggen.



Opgelet :

Op een brug mag je wél stilstaan of parkeren.

Onder een brug mag het ook op de berm of in een parkeerstrook.

3. In een tunnel



Op de rijbaan mag je niet stilstaan of parkeren:

- in tunnels.

In een tunnel mag het wel op de berm of in een parkeerstrook (als die er is).

4. Nabij de top van een helling



Op de rijbaan mag je niet stilstaan of parkeren:
- in de buurt van de top van een helling.

5. Vóór of in een bocht met onvoldoende zicht



Op de rijbaan mag je niet stilstaan of parkeren:
- vóór of in een gevaarlijke bocht.

(Is er echt heel weinig zicht, dan mag je zelfs geen fietser inhalen)

De verkeersborden die op deze les betrekking hebben



Op de website staan onder deze les de verkeersborden die op deze les betrekking hebben.

Beantwoord nu de oefenvragen van deze les

Onze leermethode is gebaseerd op **herhaling**. Daarom is het belangrijk om eerst de **oefenvragen** die bij deze les horen te beantwoorden, voor je met de volgende les begint.

OPMERKING

Het is mogelijk dat er soms een oefenvraag is waarvan de inhoud niet uitdrukkelijk in de theorie is vermeld. Maak je daar geen zorgen over. Zo leer je het antwoord op die vraag mocht deze tijdens het examen worden gesteld.